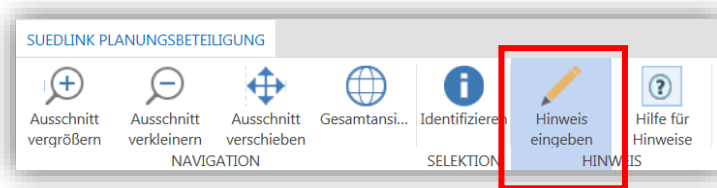


So können Sie sich online an der Planung von SuedLink beteiligen...

Während einer **achtwöchigen Beteiligungsphase bis zum 29. November 2016** haben Sie die Möglichkeit, über eine online-basierte Plattform Hinweise zur Optimierung der Erdkabel-Korridore einzureichen. Rufen Sie hierzu im Internet die SuedLink-Projektwebsite (www.suedlink.tennet.eu) von TenneT oder TransnetBW auf und öffnen unter „Erdkabel-Korridore“ die Seite „Onlinebeteiligung“. Durch einen Link auf dieser Seite gelangen Sie direkt zur Online-Beteiligungs-Plattform, das auf einem sogenannten Geographischen Informationssystem (GIS) basiert. Hier können Sie die Planung im Detail ansehen und sich alle relevanten Planungskriterien anzeigen lassen.



Um mit der **Eingabe eines neuen Hinweises** zu beginnen, klicken Sie zunächst auf das Symbol mit dem Stift. Navigieren Sie mit dem Mauszeiger in der Karte zu der Stelle, an der Sie einen Hinweis erstellen wollen. Sie können den Ausschnitt vergrößern. Weitere Hilfsmittel

finden Sie auch in der Navigationsleiste im linken oberen Bereich der Karte.

Ortsmarkierung eingeben

Um eine Stelle zu markieren, klicken Sie mit dem Pfeil auf diese Stelle. Dort erscheint ein kleiner, grüner Punkt.

Vorgang abschließen

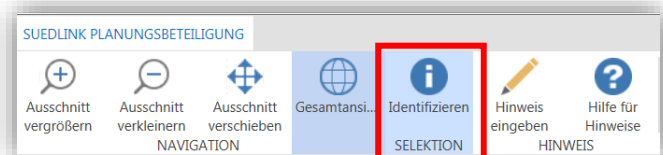
Den Vorgang schließen Sie ab, indem Sie im Formular auf der rechten Seite alle mit * gekennzeichneten Felder ausfüllen und im Anschluss speichern.



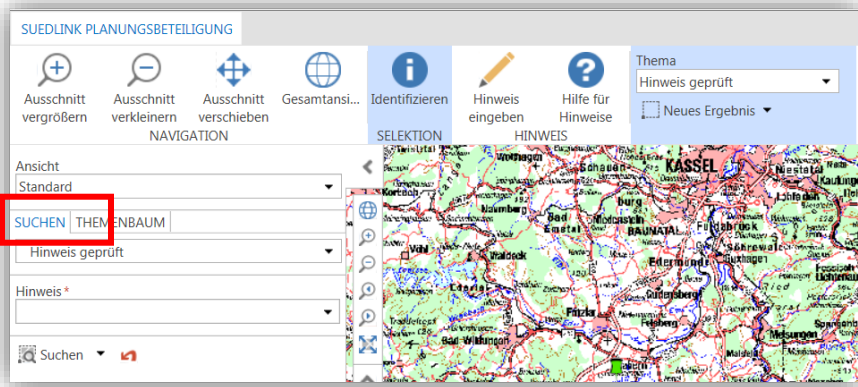
Nach erfolgreicher Speicherung erhalten Sie eine Bestätigung an Ihre angegebene E-Mailadresse. Das SuedLink-Projektteam wird Sie nach erfolgter Prüfung kontaktieren.

Auch **bereits eingebrachte Hinweise** und deren fachliche Bewertung können Sie hier in diesem Geo-Informationssystem (GIS) gezielt suchen. Es gibt zwei Möglichkeiten, Hinweise zu suchen.

Für die erste Variante klicken Sie zunächst auf das Symbol „Identifizieren“ in der oberen Menüleiste. Dann wählen Sie den Hinweis durch Mausklick aus. Sobald Sie mit der Maus über den Hinweis fahren, öffnet sich ein Fenster mit Informationen zum Hinweis.



Für die zweite Variante rufen Sie im linken Bereich des Fensters die Suche auf und wählen Ihre Suchkriterien aus oder geben gezielt ein Suchbegriff ein.



Im Bereich **Hilfe für Hinweise** finden Sie weitere Antworten auf häufige Fragen zur Eingabe, zur Bedienung, zu den dargestellten Kriterien und zur fachlichen Prüfung der Hinweise beantwortet.